

Resumen BOR 2016

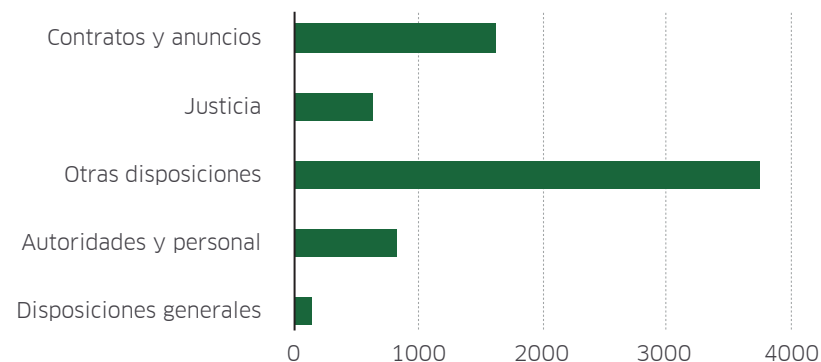
Resumen BOR 2016

Datos 2016

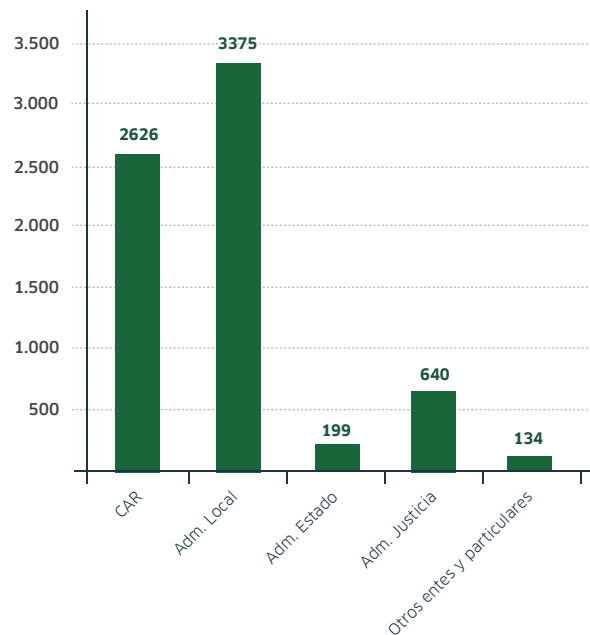
Número de boletines editados	152
Número de anuncios	6.964
Número de páginas	17.203

Secciones	Número de anuncios
Disposiciones generales	136
Autoridades y personal	828
Otras disposiciones	3.746
Justicia	629
Contratos y anuncios	1.625
Total	6.964

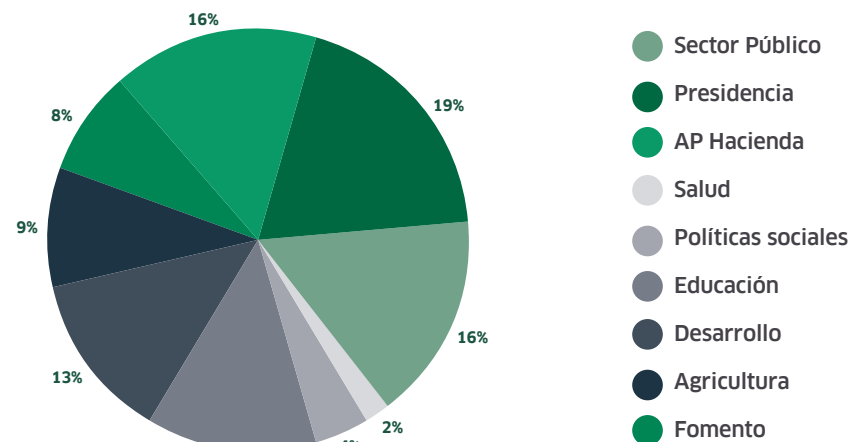
Número de anuncios por secciones



Procedencia de los anuncios



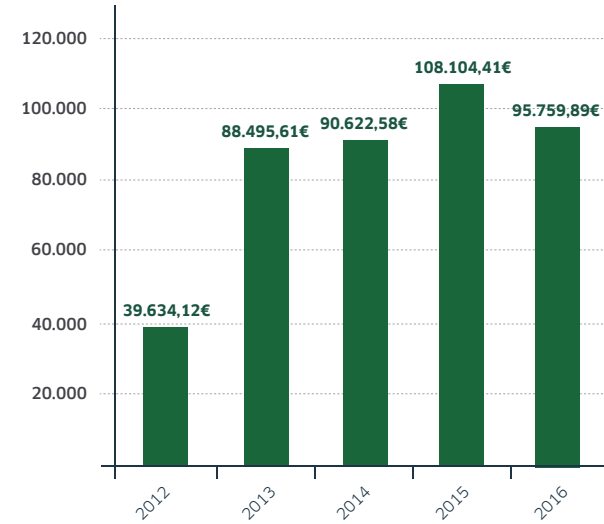
Número de anuncios por Consejerías



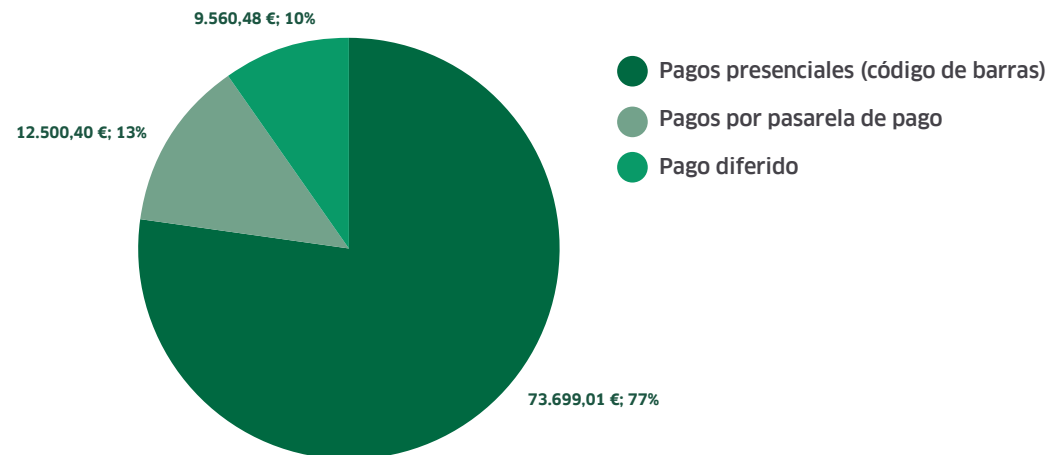
Ingresos en el boletín

2016	95.759,89
2015	108.404,41
2014	90.622,58
2013	88.495,61
2012	39.634,12

Ingresos por anuncios en el boletín



Ingresos por tipo de pagos



Estadística BOR Web

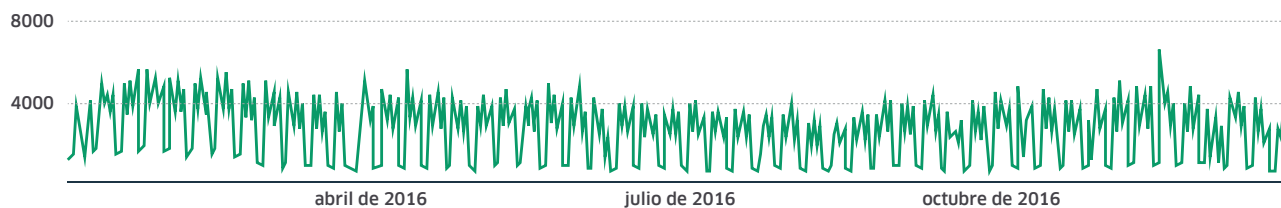
Dónde se lee el BOR

2016	Nº de sesiones
España	950.705
Argentina	2.671
Reino Unido	2.144
Estados Unidos	1.665
Francia	1.573
Alemania	980
México	860
Colombia	671
Italia	596
Procedencia desconocida	2.438

Desde qué página se accede al BOR

2016	Nº de sesiones
De Google	554.242
Directamente al BOR	298.836
Desde el BOE	35.751
ADER	5.091
Riojasalud	4.686
Yahoo	3.291
Facebook	1.275
Biblioteca	984
Unirioja	514
Larioja.com	305

Sesiones



Sesiones	971.305
Usuarios	353.012
Número de visitas a páginas	2.916.689
Páginas/sesión	3,00
Duración media de la sesión	00:02:25
Porcentaje de rebote	41,54%
% de nuevas sesiones	33,83%

